

## **EVALUASI KINERJA PELAYANAN DAN KEUANGAN RSUD Dr SOETOMO SURABAYA**

---

### **BERITA ACARA RAPAT EVALUASI KINERJA PELAYANAN DAN KEUANGAN RSUD Dr SOETOMO TRIWULAN I TAHUN 2020**

Pada hari ini, Selasa, tanggal dua puluh satu Bulan Juli tahun dua ribu dua puluh, bertempat di ruang Sidang I (satu) RSUD Dr Soetomo Surabaya telah dilaksanakan evaluasi kinerja pelayanan dan keuangan yang dihadiri oleh :

1. Kabag Perencanaan Program
2. Kabag Keuangan
3. Kabag Tata Usaha
4. Kabag Kepegawaian
5. Kabid Pelayanan Medik
6. Kabid Pelayanan Diagnostik dan Khusus
7. Kabid Keperawatan
8. Kabid LITBANG
9. Kabid DIKLAT
10. Kabid PPM
11. Kabid Pemasaran dan RM
12. Plt Kasubbag Evaluasi dan Pelaporan
13. Kasubbag PPA

Rapat menyepakati dan memutuskan hal hal sebagai berikut :

1. Jumlah kunjungan triwulan II tahun 2020 Instalasi Rawat Jalan (IRJ) 65.240 dan pengunjung Instalasi Rawat Jalan (IRJ) 60.526 Jumlah Rujukan triwulan II tahun 2020 Instalasi Gawat Darurat (IGD) 499 dan Non Rujukan Instalasi Gawat Darurat (IGD) 6.253, dan Jumlah Pasien berdasarkan cara bayar triwulan II Tahun 2020 (IRNA) sebanyak 8.198.


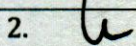





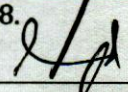


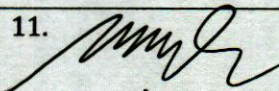

2. Berdasarkan data Sepuluh Besar Penyakit terbanyak di Instalasi Rawat Jalan (IRJ), Instalasi Gawat Darurat(IGD), dan Instalasi Rawat Inap (IRNA), *Malignant neoplasm, breast, unspecified* merupakan penyakit terbanyak di Rawat Jalan, *Gastroenteritis and colitis of unspecified origin* merupakan penyakit terbanyak di Rawat Darurat, dan *Chemotherapy session for neoplasm* merupakan penyakit terbanyak di rawat inap disusul dengan *Coronavirus infection, unspecified*.
3. Tingkat efisiensi pelayanan rawat inap di RSUD Dr. Soetomo tercantum pada tabel dibawah ini :

No	Indikator	Standar	Realisasi	Keterangan
1	BOR	60%-85%	49,66%	Belum Sesuai Standar
2	TOI	1-3 hari	7,30 hari	Belum Sesuai Standar
3	BTO	40-50 kali	6,28 kali	Belum Sesuai Standar
4	ALOS	6-9 hari	6,33 hari	Sesuai Standar
5	NDR	<2,5%	1,68%	Sesuai Standar

4. Realisasi pendapatan fungsional triwulan II tahun 2020 sejumlah Rp 623.210.851.487,59 atau 56,66% dari target Rp 1.100.000.000.000,00 dan Realisasi Belanja sejumlah Rp 584.160.835.683,17 atau 39,25% dari Anggaran Belanja Rp 1.488.467.927.561,00.



Demikian Berita Acara ini dibuat untuk dapat dipergunakan sebagai dasar proses selanjutnya.

NO.	NAMA	JABATAN	TANDA TANGAN
1.	drg. Shinta Widyansih M,M.Kes	Ka. Bagian Rengram	1. 
2.	drg. Lily Lidya, MARS	Ka. Bagian Tata Usaha	2. 
3.	Mirza Esvanti,SKM,M.Kes	Ka. Bagian Keuangan	3. 
4.	Dr. Florentina Joestandari, drg., MT	Ka. Bagian Kepegawaian	4. 
5.	drg. Lily Lidya, MARS	Plt. Ka. Bidang Pemasaran dan Rekam Medik	5. 
6.	Ir. Choirul Wangit, M.Si	Ka. Bidang Perbekalan dan Peralatan Medik	6. 
7.	Muzhidah,S.Kep.Ns	Ka. Bidang Keperawatan	7. 
8.	Dr. Erwin Asta Triyono, dr., SpPD, KPTI, FINASIM	Ka. Bidang DIKLAT	8. 
9.	Dr. Damayanti Tinduh, dr, SpKFR (K)	Ka. Bidang LITBANG	9. 
10.	Dr. Desak Gede Agung Suprabawati, dr., SpB(K) Onk	Ka. Bidang Pelayanan Medik	10. 
11.	dr. Nunik Dhamayanti, M.Kes	Ka. Bidang Pelayanan Diagnostik dan Khusus	11. 
12.	Baidori, S.E., M.Acc.	Ka. Sub Bag Perencanaan Program dan Anggaran	12. 
13.	Happy Setiawan, M.Psi	Plt. Ka. Sub Bag Evaluasi dan Pelaporan	13. 