

EVALUASI KINERJA PELAYANAN DAN KEUANGAN RSUD Dr SOETOMO SURABAYA

BERITA ACARA RAPAT EVALUASI KINERJA PELAYANAN DAN KEUANGAN RSUD Dr SOETOMO TRIWULAN III TAHUN 2019

Pada hari ini, Selasa, tanggal Tujuh Belas Bulan September tahun dua ribu sembilan belas, bertempat di ruang Sidang I (satu) RSUD Dr Soetomo Surabaya telah dilaksanakan evaluasi kinerja pelayanan dan keuangan yang dihadiri oleh :

1. Kabag Perencanaan Program
2. Kabag Keuangan
3. Kabag Tata Usaha
4. Kabag Kepegawaian
5. Kabid Pelayanan Medik
6. Kabid Pelayanan Diagnostik dan Khusus
7. Kabid Keperawatan
8. Kabid LITBANG
9. Kabid DIKLAT
10. Kabid PPM
11. Kabid Pemasaran dan RM
12. Kasubbag Evaluasi dan Pelaporan
13. Kasubbag PPA

Rapat menyepakati dan memutuskan hal hal sebagai berikut :

1. Jumlah kunjungan triwulan III tahun 2019 Instalasi Rawat Jalan (IRJ) 117.789 dan pengunjung Instalasi Rawat Jalan (IRJ) 108.790, Jumlah Rujukan triwulan III tahun 2019 Instalasi Gawat Darurat (IGD) 2.856 dan Non Rujukan Instalasi Gawat Darurat (IGD) 10.057, dan Jumlah Pasien berdasarkan cara bayar triwulan III tahun 2019 (IRNA) sebanyak 13.974.
2. Berdasarkan data Sepuluh Besar Penyakit terbanyak di Instalasi Rawat Jalan (IRJ), Instalasi Gawat Darurat(IGD), dan Instalasi Rawat Inap (IRNA), *Malignant*













neoplasm,breast,unspecified merupakan penyakit terbanyak di Rawat Jalan, *Gastroenteritis and colitis of unspecified origin* merupakan penyakit terbanyak di Rawat Darurat, dan *Chemotherapy session for neoplasm* merupakan penyakit terbanyak di rawat inap.

3. Tingkat efisiensi pelayanan rawat inap di RSUD Dr. Soetomo tercantum pada tabel dibawah ini :

No	Indikator	Standar	Realisasi	Keterangan
1	BOR	60%-85%	73,81%	Sesuai Standar
2	TOI	1-3 hari	2,77 hari	Sesuai Standar
3	BTO	40-50 kali	8,9 kali	Belum Sesuai Standar
4	ALOS	6-9 hari	7,46 hari	Sesuai Standar
5	NDR	<2,5%	1,7%	Sesuai Standar

4. Realisasi pendapatan fungsional triwulan III tahun 2019 sejumlah Rp 803.841.051.188,89 atau 73,08% dari target Rp 1.100.000.000.000,00 dan Realisasi Belanja sejumlah Rp 960.740.146.860,09 atau 62,13% dari Anggaran Belanja Rp 1.546.426.504.614,00

Demikian Berita Acara ini dibuat untuk dapat dipergunakan sebagai dasar proses selanjutnya.

NO.	NAMA	JABATAN	TANDA TANGAN
1.	Drg. Shinta Widyansih M,M.Kes	Ka. Bagian Rengram	1. 
2.	drg. Lily Lidya, MARS	Ka. Bagian Tata Usaha	2. 
3.	Drg. Primada Kusumaninggar,M.Kes	Ka. Bagian Keuangan	3. 
4.	Drg. Florentina Joestandari, MMT	Ka. Bagian Kepegawaian	4. 
5.	drg. Hidayati Wardhani	Ka. Bidang Pemasaran dan Rekam Medik	5. 
6.	Ir. Choirul Wangit, M.Si	Ka. Bidang Perbekalan dan Peralatan Medik	6. 
7.	Muzhidah,S.Kep.Ns	Ka. Bidang Keperawatan	7. 
8.	Dr.dr. Erwin Asta Tritono, SpPD,KPTI FINASIM	Ka. Bidang DIKLAT	8. 
9.	Dr. Tri Wahyu Martanto, SpOT(K)	Ka. Bidang LITBANG	9. 
10.	dr. Desak Gede Agung Suprabawati, Sp.B(K) Onk	Ka. Bidang Pelayanan Medik	10. 
11.	dr. Desak Gede Agung Suprabawati, Sp.B(K) Onk	Ka. Bidang Pelayanan Diagnostik dan Khusus	11. 
12.	Mirza Esvanti,SLM,M.Kes	Ka. Sub Bag Perencanaan Program dan Anggaran	12. 
13.	Dra. Erna Andriani, M.Si	Ka. Sub Bag Evaluasi dan Pelaporan	13.